

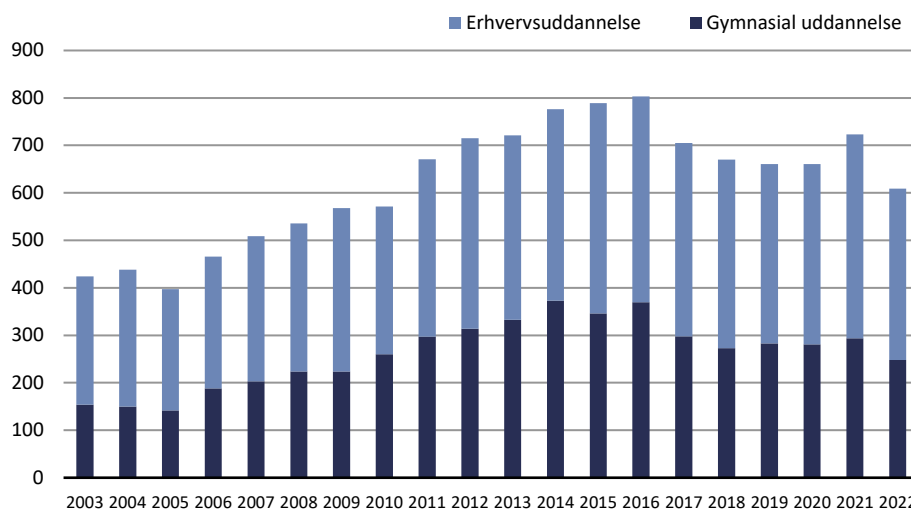
Ungdomsuddannelser 2022

Nærværende publikation berører kun de grønlandske ungdomsuddannelser. Oplysninger om grønlandske studerende på ungdomsuddannelser i udlandet kan fortsat trækkes i Grønlands Statistiks Statistikbank.

609 gennemførte en ungdomsuddannelse i 2022

I 2022 var der 609 gennemførte ungdomsuddannelser i Grønland. Antallet af gennemførte ungdomsuddannelser har været stigende i en årrække, og toppede i 2016 med 803 gennemførsler. Siden da er antallet af årlige gennemførsler faldet med 24 pct., men er stadig steget med 53 pct. siden 2005.

Figur 1. Fuldførte ungdomsuddannelser i Grønland 2003-2022



Kilde: Grønlands Statistik- se tal i Statistikbanken (<https://bank.stat.gl/UDDISC11D>).

I 2022 blev 248 gymnasiale uddannelser gennemført i Grønland, mod 294 året før. I forhold til 2005 er antallet af gennemførsler på de gymnasiale uddannelser 75 pct. flere. Antallet af gennemførte forløb på erhvervsuddannelserne faldt til 361 mod 429 året før; et fald på 16 pct.

2.026 aktive på ungdomsuddannelserne

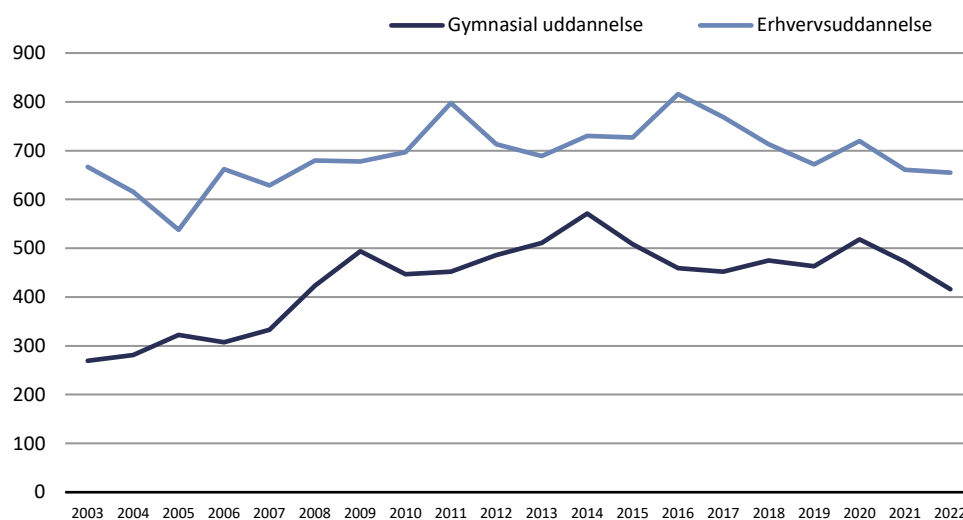
I 2022 var der 2.026 aktive studerende på ungdomsuddannelserne i Grønland. Det er et fald på 1 pct. hos ungdoms- og erhvervsuddannelserne i forhold til 2021. Siden 2011 er antallet faldet med 427 studerende, svarende til et fald på 17 pct.

1.071 påbegyndte ungdomsuddannelser i 2022

I 2022 var der 1.071 nye påbegyndte forløb på ungdomsuddannelserne, hvilket er et fald på 18 pct. i forhold til 2014, hvor det samlede antal af påbegyndte ungdomsuddannelser toppede. Antallet af påbegyndte uddannelser på gymnasialt niveau toppede i 2014, mens det tilsvarende toppede for erhvervsuddannelser i 2016 for perioden 2003-2022.

Gennemsnitsalderen for studerende der starter en gymnasial uddannelse, er 20 år, mens den er 26 år for studerende der starter en erhvervsuddannelse.

Figur 2. Nye påbegyndte uddannelsesforløb i Grønland 2003-2022



Kilde: Grønlands Statistik - se tal i Statistikbanken (<https://bank.stat.gl/UDDISC11A>).

Samlet overblik

Tabel 1. Studerende på de ungdomsuddannelserne opdelt efter uddannelseskategori og status, 2018-2022

	2018	2019	2020	2021	2022
Gymnasiale uddannelser					
Påbegyndte	475	463	518	472	416
Aktive	1.069	1.035	1.070	1.067	1.064
Fuldførte	273	283	281	294	248
Erhvervsuddannelser					
Påbegyndte	713	672	720	661	655
Aktive	1.052	1.011	1.070	972	962
Fuldførte	397	378	380	429	361

Kilde: Grønlands Statistik - se tal i Statistikbanken (<https://bank.stat.gl/UDDISC11A>, <https://bank.stat.gl/UDDISC11B>, <https://bank.stat.gl/UDDISC11D>).

Metode

Datagrundlag

Uddannelsesstatistikken i denne publikation baserer sig på administrative data fra Uddannelsesstøtteforvaltningen (USF). Registeret indeholder kun data på støtteberettigede uddannelser. Data på danske uddannelser i Grønland (politi- og anstaltsbetjent) og virksomheders egne uddannelsesprogrammer indgår ikke i registeret.

Metode

Grønlands Statistik gennemfører en række logiske kontroller, valideringer og efterbehandlinger af dataet inden brug.

Registreringer i uddannelsesregisteret korrigeres hvert år 3 år tilbage i tiden baseret på uddannelsesforløbets slutdato. Dette er gjort med henblik på at skabe ensartethed i de fremtidige uddannelsesstatistikker samtidig med, at der tages hensyn til eventuelle bagudrettede ændringer i uddannelsesregisteret.

Opgørelse

Uddannelsesstatistikens tællingsår følger kalenderåret. Undtagen er opgørelsen over aktive studerende, som opgøres på skæringsdatoen den 31/12.

I uddannelsesstatistikken er enheden uddannelsesforløb. Der er ikke lighed mellem antal uddannelsesforløb og personer. Eksempelvis kan en studerende starte på én uddannelse, afbryde denne og så starte på en ny uddannelse inden for samme tællingsår. Personen vil dermed tælle med 2 gange som værende påbegyndt. Det eneste tidspunkt hvor der er sammenfald mellem antal uddannelsesforløb og personer er i opgørelsen af aktive studerende.

Statistikken over uddannelsesaktivitet indeholder tabeller over påbegyndte, aktive og gennemførte uddannelser opdelt på uddannelsesniveau, køn og alder. Statistikken er opdelt i

- Uddannelsesforløb opdelt på uddannelsesland
- Uddannelsesforløb i Grønland opdelt på skole og uddannelse

Enkelte erhvervsuddannelser har skoleforløb i Danmark, mens størstedelen af praktik foregår i Grønland. Uddannelsesland i denne publikation følger landet for den uddannelsesinstitution man er skrevet op i.

Grønlands Statistik klassificerer uddannelsesstatistikken efter UNESCO's internationale standard ISCED2011. Grønlands Statistik har udgivet en uddannelsesnomenklatur, der gør det muligt at se præcis, hvilke uddannelser, der indgår i et givet uddannelsesniveau eller ISCED2011-kategori. Nomenklaturen kan findes på bank.stat.gl under Uddannelse.

Signatur forklaring:

- ... Oplysninger foreligger ikke
- .. Oplysninger for usikre til at angives eller diskretionshensyn
- . Tal kan efter sagens natur ikke forekomme
- 0 Mindre end halvdelen af den anvendte enhed
- Nul
- * Foreløbigt eller anslået tal


Eventuel henvendelse

Samo Nielsen

E-mail: snie@stat.gl

Uddannelse

Grønlands Statistik
Postboks 1025 · 3900 Nuuk
Tlf.: +299 34 57 70 ·
www.stat.gl · e-mail: stat@stat.gl



NAATSORSUEQQISSAARTARFIK
GRØNLANDS STATISTIK · STATISTICS GREENLAND
